

## ОТЧЕТ О ФИНАНСОВЫХ РЕЗУЛЬТАТАХ ДЕЯТЕЛЬНОСТИ УЧРЕЖДЕНИЯ

Учреждение

на 01 января 2021 г.

МАУ ДО ДЮСШ "Кедр"

Обособленное подразделение

Учредитель

Наименование органа, осуществляющего полномочия учредителя

Периодичность: годовая

Единица измерения: руб.

Форма по ОКУД

КОДЫ

0503721

Дата

01.01.2021

по ОКПО

ИНН

7017026017

по ОКТМО

по ОКПО

ИНН

Глава по БК

по ОКЕИ

383

Наименование показателя	Код строки	Код аналитики	Деятельность с целевыми средствами	Деятельность по государственному заданию	Приносящая доход деятельность	Итого
1	2	3	4	5	6	7
<b>Доходы (стр.030 + стр.040 + стр.050 + стр.060 + стр.070 + стр.090 + стр.100 + стр.110)</b>	010	100	531 937,00	55 128 934,87	4 192 400,00	59 853 271,87
<i>Доходы от собственности</i>						
в том числе:	030	120	-	-	-	-
<i>Доходы от оказания платных услуг (работ), компенсаций затрат</i>						
в том числе:	040	130	-	56 083 628,87	4 205 400,00	60 289 028,87
Доходы от оказания платных услуг (работ)	040	131	-	56 083 628,87	4 205 400,00	60 289 028,87
<i>Штрафы, пени, неустойки, возмещения ущерба</i>						
в том числе:	050	140	-	-	-	-
<i>Безвозмездные поступления текущего характера</i>						
в том числе:	060	150	531 937,00	-	-	531 937,00
Поступления текущего характера бюджетным и автономным учреждениям от сектора государственного управления	060	152	531 937,00			531 937,00
<i>Безвозмездные поступления капитального характера</i>						
в том числе:	070	160	-	-	-	-
<i>Доходы от операций с активами</i>						
в том числе:	090	170	-	- 2 627 883,54	- 13 000,00	- 2 640 883,54
Доходы от выбытия активов	090	172	-	- 2 627 883,54		- 2 627 883,54
Чрезвычайные доходы от операций с активами	090	173			- 13 000,00	- 13 000,00

Наименование показателя	Код строки	Код аналитики	Деятельность с целевыми средствами	Деятельность по государственному заданию	Приносящая доход деятельность	Итого
1	2	3	4	5	6	7
<i>Прочие доходы</i>						
в том числе:	100	180	-	-	-	-
<i>Безвозмездные недежные поступления в сектор государственного управления</i>						
в том числе:	110	190	-	1 673 189,54	-	1 673 189,54
Безвозмездные неденежные поступления капитального характера от сектора государственного управления и организаций государственного сектора	110	195		1 673 189,54		1 673 189,54
<b>Расходы</b> (стр.160 + стр.170 + стр. 190 + стр.210 + стр. 230 + стр. 240 + стр. 250 + стр. 260 + стр. 270 )	150	200	137 354,00	58 921 288,83	3 897 461,57	62 956 104,40
<i>Оплата труда и начисления на выплаты по оплате труда</i>						
в том числе:	160	210	-	37 880 884,42	2 540 106,11	40 420 990,53
Заработная плата	160	211		29 103 359,28	1 952 826,83	31 056 186,11
Прочие несоциальные выплаты персоналу в денежной форме	160	212		7 000,00		7 000,00
Начисления на выплаты по оплате труда	160	213		8 770 525,14	587 279,28	9 357 804,42
<i>Оплата работ, услуг</i>						
в том числе:	170	220	62 356,00	5 107 020,72	667 696,15	5 837 072,87
Услуги связи	170	221		66 651,75	26 082,85	92 734,60
Транспортные услуги	170	222			1 002,00	1 002,00
Коммунальные услуги	170	223		4 074 898,87	59 713,56	4 134 612,43
Работы, услуги по содержанию имущества	170	225		497 930,24	80 537,82	578 468,06
Прочие работы, услуги	170	226	62 356,00	466 885,55	497 690,43	1 026 931,98
Страхование	170	227		654,31	2 669,49	3 323,80
<i>Обслуживание долговых обязательств</i>						
в том числе:	190	230	-	-	-	-
<i>Безвозмездные перечисления текущего характера организациям</i>						
в том числе:	210	240	-	94,89	-	94,89
Безвозмездные перечисления (передачи) текущего характера сектора государственного управления	210	241		94,89		94,89
<i>Безвозмездные перечисления бюджетам</i>						
в том числе:	230	250	-	-	-	-
<i>Социальное обеспечение</i>						
в том числе:	240	260	-	131 551,69	-	131 551,69
Социальные пособия и компенсации персоналу в денежной форме	240	266		131 551,69		131 551,69
<i>Расходы по операциям с активами</i>						
в том числе:	250	270	74 998,00	4 292 725,11	676 055,93	5 043 779,04
Амортизация	250	271		3 580 602,23	407 061,02	3 987 663,25
Расходование материальных запасов	250	272	74 998,00	712 122,88	268 994,91	1 056 115,79

*Безвозмездные перечисления капитального характера организациям*  
в том числе:


260	280	-	-	-	-

Наименование показателя	Код строки	Код аналитики	Деятельность с целевыми средствами	Деятельность по государственному заданию	Приносящая доход деятельность	Итого
1	2	3	4	5	6	7
<i>Прочие расходы</i>						
в том числе:	270	290	-	11 509 012,00	13 603,38	11 522 615,38
Налоги, пошлины и сборы	270	291		11 509 012,00	11 900,00	11 520 912,00
Штрафы за нарушение законодательства о налогах и сборах, законодательства о страховых взносах	270	292			5,00	5,00
Штрафы за нарушение законодательства о закупках и нарушение условий контрактов (договоров)	270	293			1 698,38	1 698,38
<b>Чистый операционный результат (стр.301 - стр.302); (стр.310 + стр.410)</b>	300		394 583,00	- 3 792 353,96	230 153,43	- 3 167 617,53
<i>Операционный результат до налогообложения (стр.010 - стр.150)</i>	301		394 583,00	- 3 792 353,96	294 938,43	- 3 102 832,53
<i>Налог на прибыль</i>	302				64 785,00	64 785,00
<i>Операции с нефинансовыми активами (стр.320 + стр.330 + стр.350 + стр.360 + стр.370+ стр.380 + стр.390 + стр.400)</i>	310		239 350,00	- 763 494,02	398 484,83	- 125 659,19
<i>Чистое поступление основных средств</i>	320		-	- 948 436,34	381 342,48	- 567 093,86
в том числе:						
увеличение стоимости основных средств	321	310	155 233,00	3 392 765,89	788 403,50	4 336 402,39
уменьшение стоимости основных средств	322	41X	155 233,00	4 341 202,23	407 061,02	4 903 496,25
<i>Чистое поступление нематериальных активов</i>	330		-	-	-	-
в том числе:						
увеличение стоимости нематериальных активов	331	320				-
уменьшение стоимости нематериальных активов	332	42X				-
<i>Чистое поступление произведенных активов</i>	350		-	-	-	-
в том числе:						
увеличение стоимости произведенных активов	351	330				-
уменьшение стоимости произведенных активов	352	43X				-
<i>Чистое поступление материальных запасов</i>	360		239 350,00	188 360,21	13 996,62	441 706,83
в том числе:						
увеличение стоимости материальных запасов из них:	361	340	314 348,00	900 577,98	282 991,53	1 497 917,51
уменьшение стоимости материальных запасов из них:	362	440	74 998,00	712 217,77	268 994,91	1 056 210,68
<i>Чистое поступление прав пользования</i>	370		-	-	-	-
в том числе:						
увеличение стоимости прав пользования	371	350				-
уменьшение стоимости прав пользования	372	450				-
<i>Чистое изменение затрат на изготовление готовой продукции (работ, услуг)</i>	390		-	-	-	-

Наименование показателя	Код строки	Код аналитики	Деятельность с целевыми средствами	Деятельность по государственному заданию	Приносящая доход деятельность	Итого
1	2	3	4	5	6	7
в том числе:						
увеличение затрат	391	x		44 135 933,06	7 498 932,80	51 634 865,86
уменьшение затрат	392	x		44 135 933,06	7 498 932,80	51 634 865,86
<i>Чистое изменение расходов будущих периодов</i>	400	x		- 3 417,89	3 145,73	- 272,16
<b>Операции с финансовыми активами и обязательствами (стр.420 - стр. 510)</b>	410		155 233,00	- 3 028 859,94	- 168 331,40	- 3 041 958,34
<b>Операции с финансовыми активами (стр. 430 + стр. 440 + стр. 450 + стр. 460 + стр. 470 + стр. 480)</b>	420		-	- 2 744 756,81	- 231 036,40	- 2 975 793,21
<i>Чистое поступление денежных средств и их эквивалентов</i>	430		-	- 7 266,35	- 272 678,33	- 279 944,68
в том числе:						
поступление денежных средств и их эквивалентов	431	510	531 937,00	56 305 365,89	7 895 027,40	64 732 330,29
выбытие денежных средств и их эквивалентов	432	610	531 937,00	56 312 632,24	8 167 705,73	65 012 274,97
<i>Чистое поступление ценных бумаг, кроме акций</i>	440		-	-	-	-
в том числе:						
увеличение стоимости ценных бумаг, кроме акций и иных финансовых инструментов	441	520				
уменьшение стоимости ценных бумаг, кроме акций и иных финансовых инструментов	442	620				
<i>Чистое поступление акций и иных финансовых инструментов</i>	450		-	-	-	-
в том числе:						
увеличение стоимости акций и иных финансовых инструментов	451	530				
уменьшение стоимости акций и иных финансовых инструментов	452	630				
<i>Чистое предоставление займов (ссуд)</i>	460		-	-	-	-
в том числе:						
увеличение задолженности по предоставленным займам (ссудам)	461	540				
уменьшение задолженности по предоставленным займам (ссудам)	462	640				
<i>Чистое поступление иных финансовых активов</i>	470		-	-	-	-
в том числе:						
увеличение стоимости иных финансовых активов	471	550				
уменьшение стоимости иных финансовых активов	472	650				
<i>Чистое увеличение дебиторской задолженности</i>	480		-	- 2 737 490,46	41 641,93	- 2 695 848,53
в том числе:						
увеличение дебиторской задолженности	481	560	594 293,00	59 070 888,19	8 232 373,00	67 897 554,19
уменьшение дебиторской задолженности	482	660	594 293,00	61 808 378,65	8 190 731,07	70 593 402,72

Наименование показателя	Код строки	Код аналитики	Деятельность с целевыми средствами	Деятельность по государственному заданию	Приносящая доход деятельность	Итого
1	2	3	4	5	6	7
<b>Операции с обязательствами (стр.520 + стр.530 + стр.540+ стр.550+ стр.560)</b>	510		- 155 233,00	284 103,13	- 62 705,00	66 165,13
<i>Чистое увеличение задолженности по внутренним привлеченным заимствованиям</i>	520		-	-	-	-
в том числе:						
увеличение задолженности по внутренним привлеченным заимствованиям	521	710				-
уменьшение задолженности по внутренним привлеченным заимствованиям	522	810				-
<i>Чистое увеличение задолженности по внешним привлеченным заимствованиям</i>	530		-	-	-	-
в том числе:						
увеличение задолженности по внешним привлеченным заимствованиям	531	720				-
уменьшение задолженности по внешним привлеченным заимствованиям	532	820				-
<i>Чистое увеличение прочей кредиторской задолженности</i>	540		- 155 233,00	- 54 812,37	- 62 705,00	- 272 750,37
в том числе:						
увеличение прочей кредиторской задолженности	541	730	469 581,00	59 705 390,56	4 599 996,25	64 774 967,81
уменьшение прочей кредиторской задолженности	542	830	624 814,00	59 760 202,93	4 662 701,25	65 047 718,18
<i>Чистое изменение доходов будущих периодов</i>	550	x				-
<i>Чистое изменение резервов предстоящих расходов</i>	560	x		338 915,50		338 915,50


Руководитель

  
(подпись)

Кузнецов Е.Г.

(расшифровка подписи)

Главный бухгалтер

  
(подпись)

А.Е.Комарова


(расшифровка подписи)

Централизованная бухгалтерия МБУ ЦБ

(наименование, ОГРН, ИНН, КПП, местонахождение)

Руководитель

Директор

  
(подпись)


О.А.Островатикова

(уполномоченное лицо)

(должность)

(расшифровка подписи)

Исполнитель

  
(подпись)

Зам.директора

И.Г.Родионова

(должность)

(расшифровка подписи)

(телефон, e-mail)

Наименование показателя	Код строки	Код аналитики	Деятельность с целевыми средствами	Деятельность по государственному заданию	Приносящая доход деятельность	Итого
1	2	3	4	5	6	7
<b>Операции с обязательствами (стр.520 + стр.530 + стр.540+ стр.550+ стр.560)</b>	510		- 155 233,00	284 103,13	- 62 705,00	66 165,13
<i>Чистое увеличение задолженности по внутренним привлеченным заимствованиям</i>	520		-	-	-	-
в том числе:						
увеличение задолженности по внутренним привлеченным заимствованиям	521	710				-
уменьшение задолженности по внутренним привлеченным заимствованиям	522	810				-
<i>Чистое увеличение задолженности по внешним привлеченным заимствованиям</i>	530		-	-	-	-
в том числе:						
увеличение задолженности по внешним привлеченным заимствованиям	531	720				-
уменьшение задолженности по внешним привлеченным заимствованиям	532	820				-
<i>Чистое увеличение прочей кредиторской задолженности</i>	540		- 155 233,00	- 54 812,37	- 62 705,00	- 272 750,37
в том числе:						
увеличение прочей кредиторской задолженности	541	730	469 581,00	59 705 390,56	4 599 996,25	64 774 967,81
уменьшение прочей кредиторской задолженности	542	830	624 814,00	59 760 202,93	4 662 701,25	65 047 718,18
<i>Чистое изменение доходов будущих периодов</i>	550	x				-
<i>Чистое изменение резервов предстоящих расходов</i>	560	x		338 915,50		338 915,50

Руководитель

Р.О.З. 2021 (подпись)

Кузнецов Е.Г.

(расшифровка подписи)

Главный бухгалтер

(подпись)

А.Е. Комарова

(расшифровка подписи)

Централизованная бухгалтерия МБУ ЦБ

(наименование, ОГРН, ИНН, КПП, местонахождение)

Руководитель

(уполномоченное лицо)

Директор

(должность)

Островатикова (подпись)

О.А.Островатикова

(расшифровка подписи)

Исполнитель

Родионова (подпись)

Зам.директора

(должность)

И.Г.Родионова

(расшифровка подписи)

(телефон, e-mail)