

А К Т И В	Код строки	На начало года				На конец отчетного периода			
		деятельность с целевыми средствами	деятельность по государственному заданию	приносящая доход деятельность	итого	деятельность с целевыми средствами	деятельность по государственному заданию	приносящая доход деятельность	итого
1	2	3	4	5	6	7	8	9	10
Расчеты по займам (ссудам) (020700000), всего	270								
из них:									
долгосрочные	271								
Прочие расчеты с дебиторами (021000000), всего	280								
из них:									
расчеты по налоговому вычетам по НДС (021010000)	282								
Вложения в финансовые активы (021500000)	290								
Итого по разделу II (стр. 200+стр. 240+стр. 250+стр. 260+стр. 270+стр. 280+стр. 290)	340		11 610,23	753 364,33	764 974,56	1 237 114,00	-	836 380,69	2 073 494,69
БАЛАНС (стр.190 + стр. 340)	350	239 350,00	756 952 418,98	2 139 591,63	759 331 360,61	1 237 114,00	754 855 848,74	1 077 364,87	757 170 327,61

П А С С И В	Код строки	На начало года				На конец отчетного периода			
		деятельность с целевыми средствами	деятельность по государственному заданию	приносящая доход деятельность	итого	деятельность с целевыми средствами	деятельность по государственному заданию	приносящая доход деятельность	итого
		3	4	5	6	7	8	9	10
III. Обязательства									
Расчеты с кредиторами по долговым обязательствам (030100000), всего	400				-				-
из них:									
долгосрочные	401				-				-
Кредиторская задолженность по выплатам (030200000, 020800000, 030402000, 030403000), всего	410		376 976,34	10 076,80	387 053,14		459 858,92	9 386,59	469 245,51
из них:									
долгосрочная	411				-				-
Расчеты по платежам в бюджеты (030300000)	420		2 882 595,00		2 882 595,00		2 844 773,00		2 844 773,00
Иные расчеты, всего	430	-	-	-	-	-	-	-	-
в том числе:									
расчеты по средствам, полученным во временное распоряжение (030401000)	431	X	X		-	X	X		-
внутриведомственные расчеты (030404000)	432				-				-
расчеты с прочими кредиторами (030406000)	433				-				-
расчеты по налоговым вычетам по НДС (021010000)	434				-				-
Кредиторская задолженность по доходам (020500000, 020900000), всего	470			99 300,00	99 300,00			71 850,00	71 850,00
из них:									
долгосрочная	471				-				-
Расчеты с учредителем (021006000)	480		790 655 194,93		790 655 194,93		795 446 974,65		795 446 974,65
Доходы будущих периодов (040140000)	510				-	1 237 114,00			1 237 114,00
Резервы предстоящих расходов (040160000)	520		1 318 787,73		1 318 787,73		1 270 678,59		1 270 678,59
Итого по разделу III (стр. 400+стр. 410+стр. 420+стр. 430+стр. 470+стр. 480+стр. 510+стр. 520)	550	-	795 233 554,00	109 376,80	795 342 930,80	1 237 114,00	800 022 285,16	81 236,59	801 340 635,75
IV. Финансовый результат									
Финансовый результат экономического субъекта	570	239 350,00	- 38 281 135,02	2 030 214,83	- 36 011 570,19		- 45 166 436,42	996 128,28	- 44 170 308,14
БАЛАНС (стр.550 + стр. 570)	700	239 350,00	756 952 418,98	2 139 591,63	759 331 360,61	1 237 114,00	754 855 848,74	1 077 364,87	757 170 327,61

* Данные по этим строкам в валюту баланса не входят.

** Данные по этим строкам приводятся с учетом амортизации и (или) обесценения нефинансовых активов.

Сведения об изменении остатков валюты баланса учреждения

Вид деятельности

приносящая доход деятельность

1. Изменение остатков валюты баланса

А К Т И В	Код строки	Сумма изменений, всего руб.	в том числе по коду причины (руб.)						
			01	02	03	04	05	06	07
1	2	3	4	5	6	7	8	9	10
I. Нефинансовые активы									
Основные средства (балансовая стоимость, 010100000)*	010	-							
Уменьшение стоимости основных средств**, всего*	020	-							
из них:									
амортизация основных средств*	021	-							
Основные средства (остаточная стоимость, стр. 010–стр. 020)	030	-	-	-	-	-	-	-	-
Нематериальные активы (балансовая стоимость, 010200000)*	040	-							
Уменьшение стоимости нематериальных активов**, всего*	050	-							
из них:									
амортизация нематериальных активов*	051	-							
Нематериальные активы (остаточная стоимость, стр. 040–стр. 050)	060	-	-	-	-	-	-	-	-
Непроизведенные активы (010300000)** (остаточная стоимость)	070	-							
Материальные запасы (010500000)** (остаточная стоимость), всего	080	-							
из них:									
внеоборотные	081	-							
Права пользования активами (011100000)** (остаточная стоимость), всего	100	-							
из них:									
долгосрочные	101	-							
Вложения в нефинансовые активы (010600000), всего	120	-							
из них:									
внеоборотные	121	-							
Нефинансовые активы в пути (010700000)	130	-							

А К Т И В	Код строки	Сумма изменений, всего руб.	в том числе по коду причины (руб.)						
			01	02	03	04	05	06	07
1	2	3	4	5	6	7	8	9	10
Затраты на изготовление готовой продукции, выполнение работ, услуг (010900000)	150	-							
Расходы будущих периодов (040150000)	160	-							
Итого по разделу I (стр. 030+стр. 060+стр. 070+стр. 080+стр. 100+стр. 120+стр. 130+стр. 150+стр. 160)	190	-	-	-	-	-	-	-	-
II. Финансовые активы									
Денежные средства учреждения (020100000), всего	200	-	-	-	-	-	-	-	-
в том числе:									
на лицевых счетах учреждения в органе казначейства (020110000)	201	-							
в кредитной организации (020120000), всего	203	-							
из них:									
на депозитах (020122000), всего	204	-							
из них:									
долгосрочные	205	-							
в иностранной валюте (020127000)	206	-							
в кассе учреждения (020130000)	207	-							
Финансовые вложения (020400000), всего	240	-							
из них:									
долгосрочные	241	-							
Дебиторская задолженность по доходам (020500000, 020900000), всего	250	-							
из них:									
долгосрочная	251	-							
Дебиторская задолженность по выплатам (020600000, 020800000, 030300000), всего	260	409,20			409,20				
из них:									
долгосрочная	261	-							
Расчеты по займам (ссудам) (020700000), всего	270	-							
из них:									
долгосрочные	271	-							
Прочие расчеты с дебиторами (021000000), всего	280	-							
из них:									
расчеты по налоговым вычетам по НДС (021010000)	282	-							
Вложения в финансовые активы (021500000)	290	-							
Итого по разделу II (стр. 200+стр. 240+стр. 250+стр. 260+стр. 270+стр. 280+стр. 290)	340	409,20	-	-	409,20	-	-	-	-
БАЛАНС (стр. 190+стр. 340)	350	409,20	-	-	409,20	-	-	-	-

П А С С И В	Код строки	Сумма изменений, всего руб.	в том числе по коду причины (руб.)						
			01	02	03	04	05	06	07
1	2	3	4	5	6	7	8	9	10
III. Обязательства									
Расчеты с кредиторами по долговым обязательствам (030100000), всего	400	-							
из них:									
долгосрочные	401	-							
Кредиторская задолженность по выплатам (030200000, 020800000, 030402000, 030403000), всего	410	211,36			211,36				
из них:									
долгосрочная	411	-							
Расчеты по платежам в бюджеты (030300000)	420	-							
Иные расчеты, всего	430	-							
в том числе:									
расчеты по средствам, полученным во временное распоряжение (030401000)	431	-							
внутриведомственные расчеты (030404000)	432	-							
расчеты с прочими кредиторами (030406000)	433	-							
расчеты по налоговым вычетам по НДС (021010000)	434	-							
Кредиторская задолженность по доходам (020500000, 020900000), всего	470	-							
из них:									
долгосрочная	471	-							
Расчеты с учредителем (021006000)	480	-							
Доходы будущих периодов (040140000)	510	-							
Резервы предстоящих расходов (040160000)	520	-							
Итого по разделу III (стр. 400+стр. 410+стр. 420+стр. 430+стр. 470+стр. 480+стр. 510+стр. 520)	550	211,36			211,36				
IV. Финансовый результат									
Финансовый результат экономического субъекта	570	197,84			197,84				
БАЛАНС (стр. 550+стр. 570)	700	409,20			409,20				


* Данные по этим строкам в валюту баланса не входят.

** Данные по этим строкам включают сумму амортизации и (или) убытков от обесценения.

Номер забалансового счета	Наименование забалансового счета, показателя	Код строки	На начало года				На конец отчетного периода			
			деятельность с целевыми средствами	деятельность по государственному заданию	приносящая доход деятельность	итого	деятельность с целевыми средствами	деятельность по государственному заданию	приносящая доход деятельность	итого
			4	5	6	7	8	9	10	11
13	Экспериментальные устройства	130								
15	Расчетные документы, не оплаченные в срок из-за отсутствия средств на счете государственного (муниципального) учреждения	150								
16	Переплата пенсий и пособий вследствие неправильного применения законодательства о пенсиях и пособиях, счетных ошибок	160								
17	Поступления денежных средств, всего	170	-	-	-	-	5 669 757,00	58 010 416,72	13 355 953,01	77 036 126,73
	в том числе:									
	доходы	171					5 669 757,00	58 010 416,72	13 355 953,01	77 036 126,73
	расходы	172								
	источники финансирования дефицита	173								
18	Выбытия денежных средств, всего	180	-	-	-	-	5 669 757,00	58 010 416,74	13 278 855,56	76 959 029,30
	в том числе:									
	доходы	181								
	расходы	182					5 669 757,00	58 010 416,74	13 278 855,56	76 959 029,30
	источники финансирования дефицита	183								
20	Задолженность, не востребованная кредиторами, всего	200			6 500,00	6 500,00			7 300,00	7 300,00
	в том числе:									
21	Основные средства в эксплуатации	210		2 305 363,68	2 433 064,34	4 738 428,02		2 650 765,47	2 679 089,56	5 329 855,03
22	Материальные ценности, полученные по централизованному снабжению	220								
23	Периодические издания для пользования	230								
24	Нефинансовые активы, переданные в доверительное управление	240								
25	Имущество, переданное в возмездное пользование (аренду)	250								
26	Имущество, переданное в безвозмездное пользование	260			48 672,67	48 672,67		4,00	1,00	5,00
27	Материальные ценности, выданные в личное пользование работникам (сотрудникам)	270		163 358,75	1 162 191,05	1 325 549,80	1 793 693,47	1 311 317,14	1 397 992,64	4 503 003,25


Номер забалансового счета	Наименование забалансового счета, показателя	Код строки	На начало года				На конец отчетного периода			
			деятельность с целевыми средствами	деятельность по государственному заданию	приносящая доход деятельность	итого	деятельность с целевыми средствами	деятельность по государственному заданию	приносящая доход деятельность	итого
1	2	3	4	5	6	7	8	9	10	11
30	Расчеты по исполнению денежных обязательств через третьих лиц	290					-			-
31	Акции по номинальной стоимости	300					-			-
38	Сметная стоимость создания (реконструкции) объекта концессии	310					-			-
39	Доходы от инвестиций на создание и (или) реконструкцию объекта концессии	320					-			-
40	Финансовые активы в управляющих компаниях	330					-			-
45	Доходы и расходы по долгосрочным договорам строительного подряда	350					-			-

Руководитель


(подпись)

Кузнецов Евгений Германович
(расшифровка подписи)

Главный бухгалтер


(подпись)

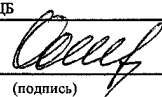
А.Е. Комарова
(расшифровка подписи)

Централизованная бухгалтерия

МБУ ЦБ

Руководитель
(уполномоченное лицо)


Директор
(должность)


(подпись)

(наименование ОГРН, ИНН, КПП, местонахождение)
О.А. Островатикова
(расшифровка подписи)

Исполнитель

Зам. директора
(должность)


(подпись)

И.Г. Родионова
(расшифровка подписи)

(телефон, e-mail)

" _____ " _____ 20__ г.